

STUDENTI E BIBLIOTECHE

BIBLIOTECHE SCOLASTICHE E BIBLIOTECHE PUBBLICHE : UN'IDAGINE SUL TERRITORIO

PRESENTAZIONE DEI RISULTATI



OBIETTIVI

Gli obiettivi principali erano quelli di rilevare:

- ▶ il rapporto con la lettura (quantità e argomenti dei libri letti in un anno)
- ▶ il rapporto con la biblioteca scolastica (frequenza, motivi della frequenza, valutazione della biblioteca, attese, critiche e suggerimenti)
- ▶ il rapporto con la biblioteca pubblica (frequenza, motivi della frequenza, argomenti dei quali si vorrebbe una maggior presenza nella biblioteca)

METODOLOGIA

Sono stati individuati tre sottocampioni:

- ▶ studenti di istituti con biblioteca scolastica funzionante
- ▶ studenti di istituti privi di biblioteca scolastica o con biblioteca non funzionante
- ▶ studenti di scuole medie superiori frequentatori delle biblioteche pubbliche del territorio

La rilevazione è stata effettuata presso:

- ▶ una sezione (dalla prima alla quinta) dell'Istituto Tecnico Sperimentale Primo Levi, con biblioteca scolastica funzionante
- ▶ una sezione (dalla prima alla quinta) del Liceo Scientifico di Arese, con biblioteca scolastica non funzionante
- ▶ tutti gli studenti di scuola media superiore che, nel corso di una settimana, hanno frequentato le biblioteche pubbliche di : Bollate, Novate, Arese e Parabiago

METODOLOGIA

Sono stati elaborati:

- ▶ 101 questionari di studenti dell'Istituto Tecnico Sperimentale Primo Levi
- ▶ 116 questionari di studenti del Liceo Scientifico di Arese
- ▶ 211 questionari di studenti che si sono recati presso le biblioteche pubbliche campionate

Sia per il campione presso le scuole superiori sia per quello presso le biblioteche pubbliche, la metodologia utilizzata è stata quella del questionario autocompilato.

1. LA LETTURA DI LIBRI

gli studenti che vengono in biblioteca ➡ **9,7 libri/anno**

gli studenti delle scuole superiori ➡ **7,6 libri/anno**

Intensità di lettura:



		Biblio teche	Scuole
▸ Non lettori	➡	4%	6%
▸ Lettori saltuari (fino a 4 libri)	➡	19%	24%
▸ Lettori medi (da 5 a 8 libri)	➡	32%	40%
▸ Lettori intensi (9 libri o più)	➡	45%	30%

2. CHI LEGGE DI PIU'

Tra gli studenti che vengono in biblioteca:

le ragazze	➡	10,6 libri/anno
gli studenti dei licei	➡	10.6 libri/anno

Tra gli studenti delle scuole superiori indagate:

le prime	➡	8,9 libri/anno
le quinte	➡	8,5 libri/anno
il liceo scientifico	➡	8,6 libri/anno

3. CHE COSA SI LEGGE

<i>Biblioteche</i> <i>(media libri in un anno)</i>		<i>Scuole</i> <i>(media libri in un anno)</i>	
narrativa italiana	2,7	narrativa italiana	2,4
narrativa straniera	2,7	narrativa straniera	1,8
horror	1,4	horror	1,5
fantascienza	0,8	fantascienza	0,7
storia, filosofia	0,8	storia, filosofia	0,3
scienze sociali e umane	0,7	scienze sociali e umane	0,4
informatica	0,01	informatica	0,1
altro	0,6	altro	0,4

4. CHI LEGGE DI PIU' PER ARGOMENTI

Narrativa



le ragazze, le quinte, i licei

Horror



le prime e le seconde

Fantascienza



i ragazzi, prime, seconde e terze

Storia, filosofia



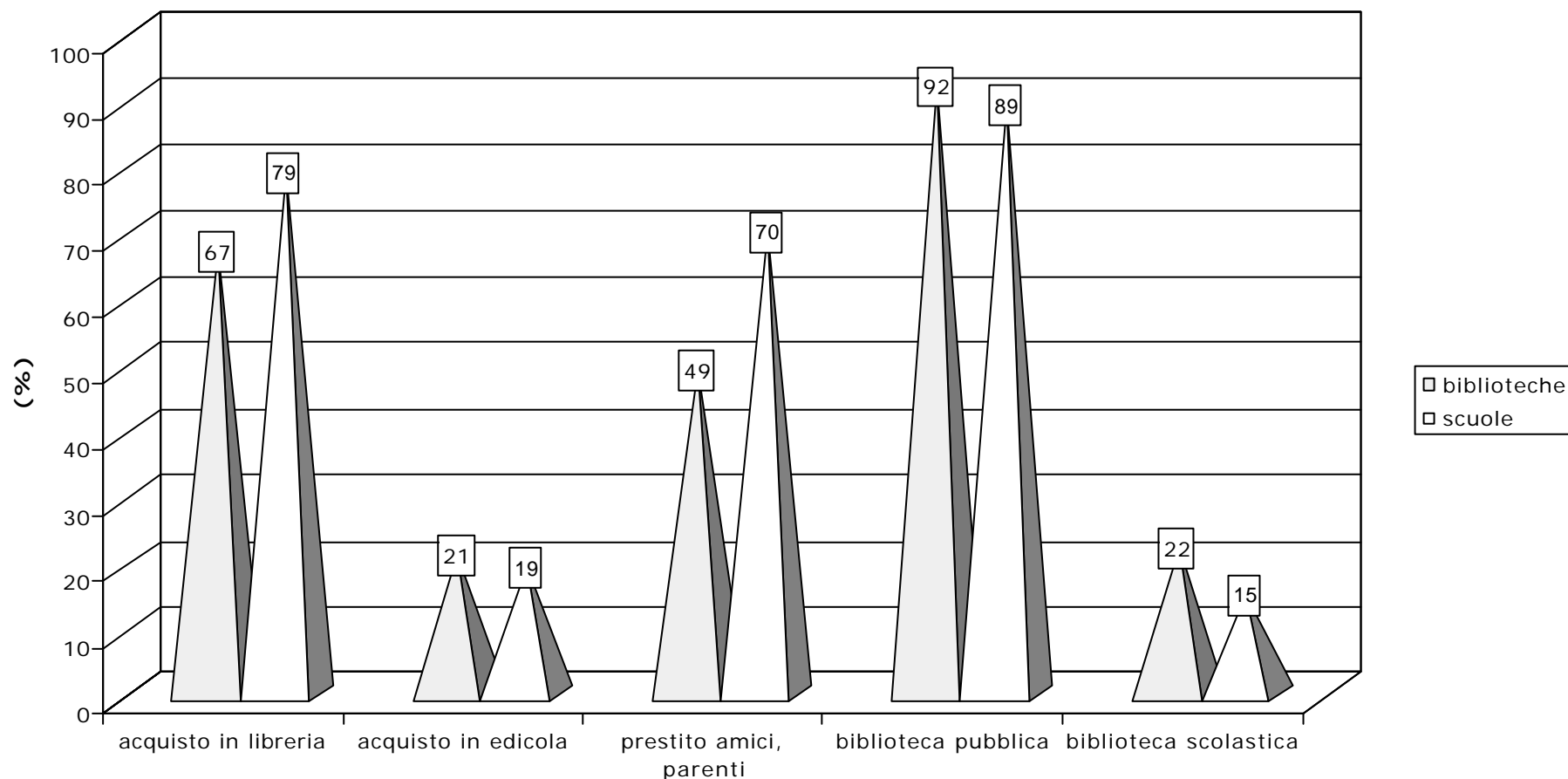
tutti allo stesso modo, solo la prima legge meno

Scienze sociali



le ragazze

5. COME CI SI PROCURA I LIBRI



6. IL RAPPORTO CON LA BIBLIOTECA SCOLASTICA

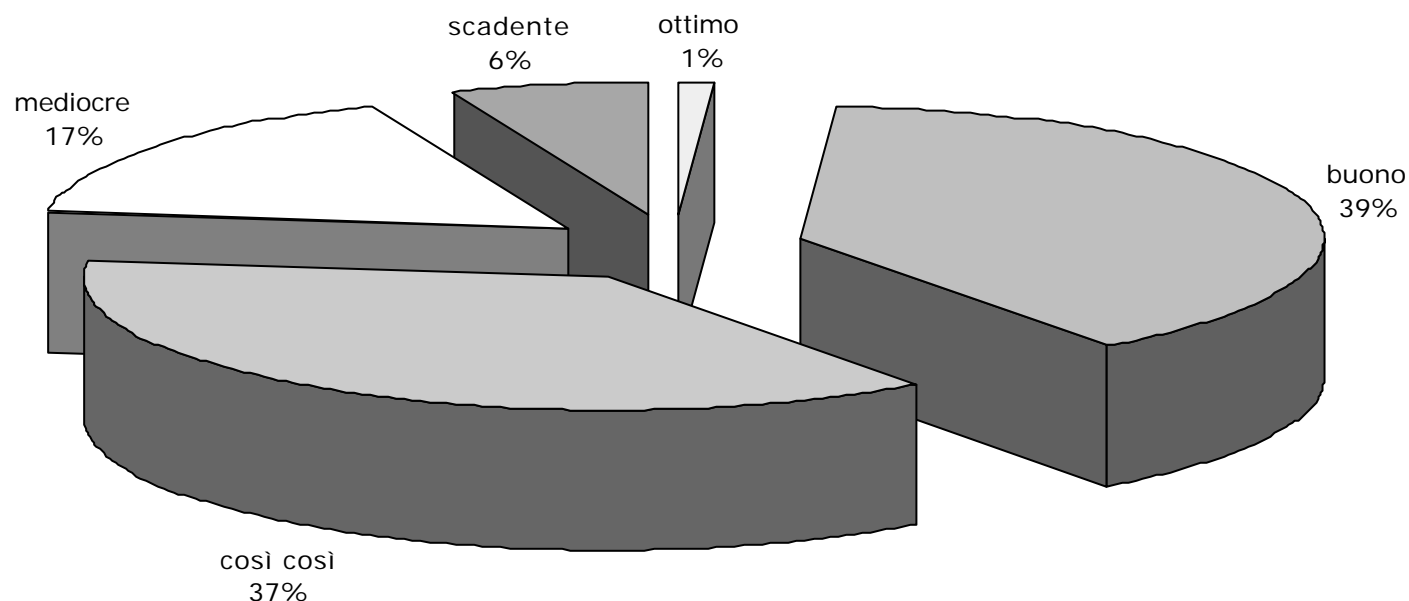
Ci sono andati almeno una volta: → **61%** una sola: 27%
due o più: 34%

Ci sono andati per:



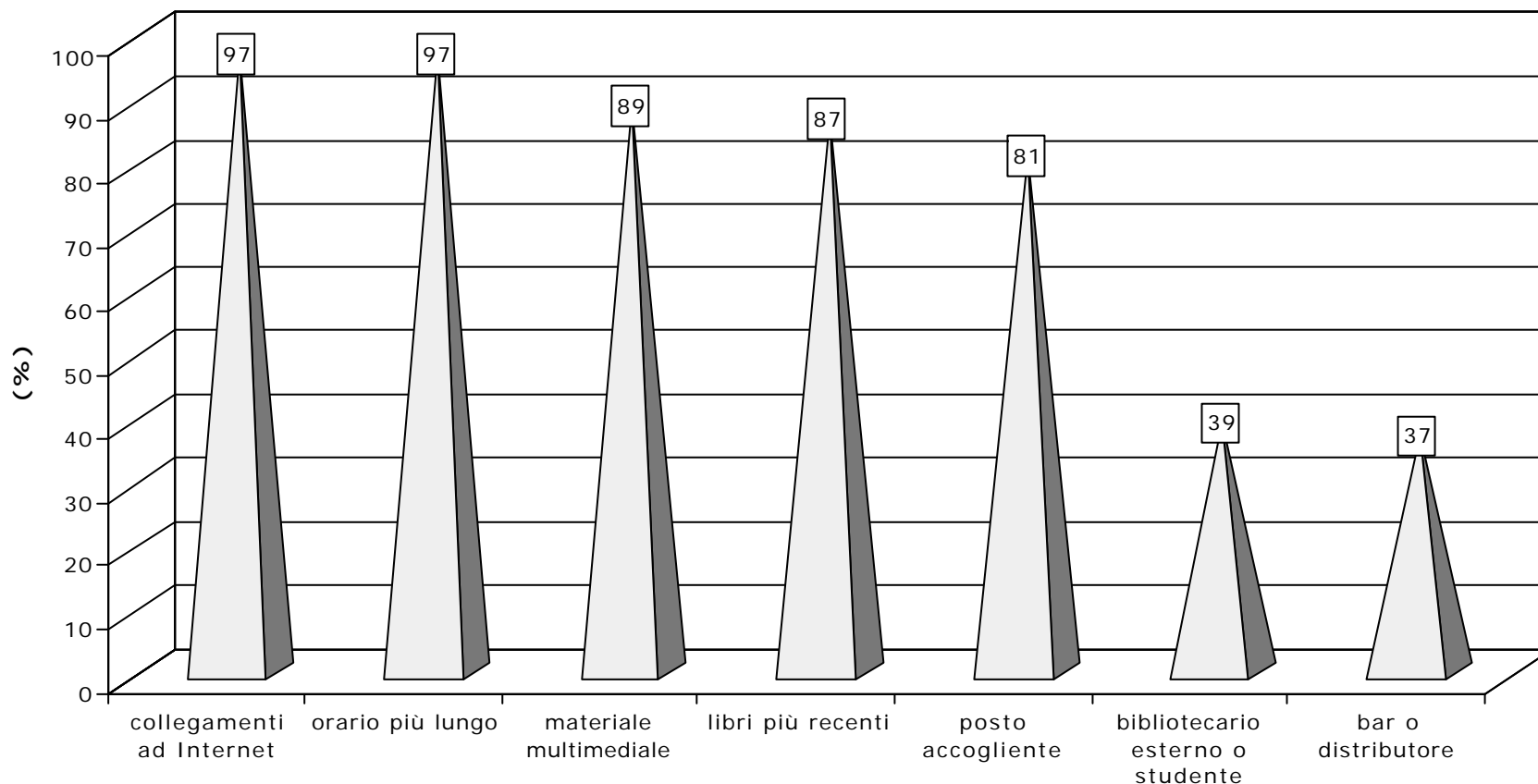
- | | | |
|---------------------------------|---|------------|
| ▸ Ricerche scolastiche | → | 60% |
| ▸ prendere libri non scolastici | → | 31% |
| ▸ prendere libri scolastici | → | 15% |
| ▸ Visita organizzata | → | 4% |
| ▸ Visionare relazioni di stage | → | 3% |

7. GIUDIZI SULLA BIBLIOTECA SCOLASTICA



**Giudizio medio su una scala da
1 a 5=3,1 (così così)**

8. LE ATTESE VERSO LA BIBLIOTECA SCOLASTICA



9. LE CRITICHE ALLA BIBLIOTECA SCOLASTICA

Molti non sanno indicare critiche



56%

Le critiche principali:



- | | | |
|-------------------------------|---|-----|
| ▸ ha un patrimonio superato | ➡ | 12% |
| ▸ scarsa organizzazione | ➡ | 9% |
| ▸ pochi libri, poco materiale | ➡ | 8% |
| ▸ orari troppo ridotti | ➡ | 8% |
| ▸ è piccola | ➡ | 5% |

***I lettori intensi sono i più critici,
in particolare lamentano:***

- ***gli orari ridotti***
- ***la scarsa organizzazione***

10. IL RAPPORTO CON LA BIBLIOTECA PUBBLICA

Nell'ultimo anno ci sono andati:



naturalmente tutti gli intervistati
nelle biblioteche, il 97% degli studenti

Alla biblioteca pubblica si va per:



		Biblio teche	Scuole
▸ prendere libri in prestito	➡	82%	83%
▸ studiare	➡	68%	65%
▸ ricerche scolastiche	➡	57%	85%
▸ prestito di videocassette	➡	36%	29%
▸ prestito materiale musicale	➡	24%	17%
▸ incontrare amici/amiche	➡	24%	27%

11. VORREBBERO DI PIU' NELLA BIBLIOTECA PUBBLICA

